



KEMENTERIAN KESIHATAN MALAYSIA
INSTITUT KESIHATAN NEGARA

Sistem Permohonan Nombor Pengelasan Bahan Terbitan KKM (MOH-IDEPOSITORY)

Manual Pengguna

moh-idepository.nih.gov.my



Daftar pengguna

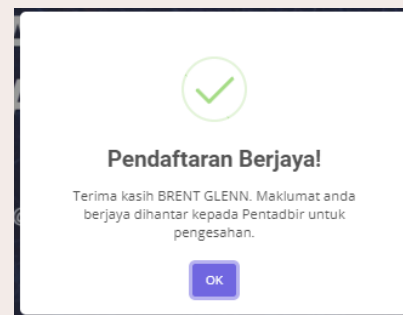
1. Klik menu Daftar Pengguna
2. Masukkan maklumat pengguna ke dalam borang pendaftaran pengguna
3. Klik butang Daftar
4. Notifikasi pendaftaran Berjaya
5. Pengguna perlu menunggu kelulusan daripada Pentadbir sebelum dibenarkan log masuk ke dalam sistem

Borang pendaftaran pengguna

The screenshot shows the 'BORANG PENDAFTARAN PENGGUNA' (User Registration Form) on the MOH-IDEPOSITORY website. The form includes the following fields and options:

- Gelaran ***: Dropdown menu for 'Pilih Gelaran'.
- Nama Penuh ***: Text input field with placeholder 'Sila masukkan nama penuh'.
- Alamat E-mel ***: Text input field with placeholder 'Sila masukkan alamat e-mel @moh.gov.my / @irc.moh.gov.my / @nci.gov.my' and a note: 'Hanya e-mel @moh.gov.my / @irc.moh.gov.my / @nci.gov.my sahaja diterima'.
- Jenis Pengenalan ***: Radio buttons for 'Nombor Kad Pengenalan' and 'Nombor Passport'.
- Nombor Telefon ***: Text input field with placeholder 'Sila masukkan nombor telefon'.
- Institusi ***: Dropdown menu for 'Pilih Institusi' with a note: 'Hubungi pentadbir jika institusi tiada dalam senarai'.
- Alamat Pejabat ***: Rich text editor with placeholder 'Sila masukkan alamat pejabat'.
- Kata Laluan ***: Text input field with placeholder 'Sila masukkan kata laluan' and a note: 'Kata laluan sekurang-kurangnya 8 aksara dan hendaklah mengandungi huruf besar, huruf kecil, nombor, dan simbol'.
- Sah Kata Laluan ***: Text input field with placeholder 'Sila sahkan kata laluan'.
- Verification**: 'I'm not a robot' checkbox and a CAPTCHA image.
- Buttons**: 'Telah Daftar?' and 'Daftar' buttons.

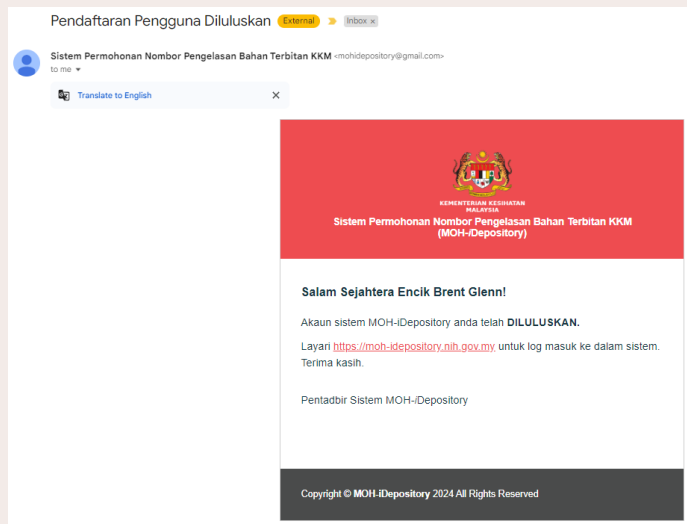
Notifikasi pendaftaran berjaya dihantar



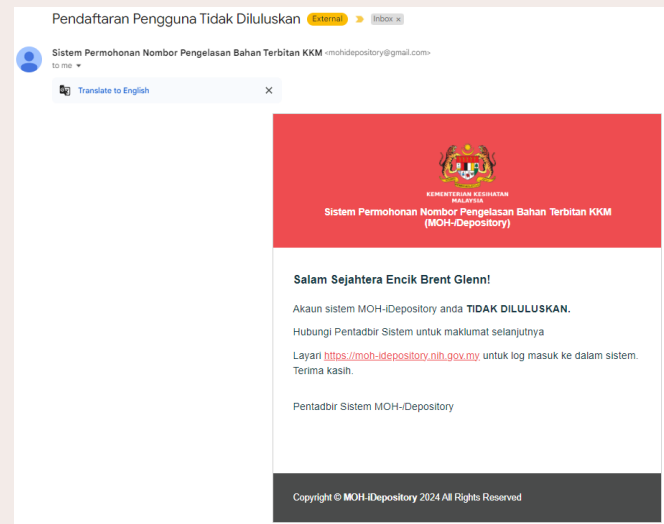
Notifikasi emel

1. Pengguna akan menerima emel notifikasi sama ada pendaftaran diluluskan atau tidak diluluskan

Emel pendaftaran pengguna diluluskan



Emel pendaftaran pengguna tidak diluluskan



Muat Turun



MOH-IDEPOSITORY

DAFTAR PENGGUNA

MUAT TURUN

HUBUNGI KAMI

Dashboard

MUAT TURUN

↳ Manual Pengguna

↳ Dasar dan Garis Panduan Nombor Pengelasan dan Penyerahan Terbitan Kementerian Kesihatan Malaysia (KKM)

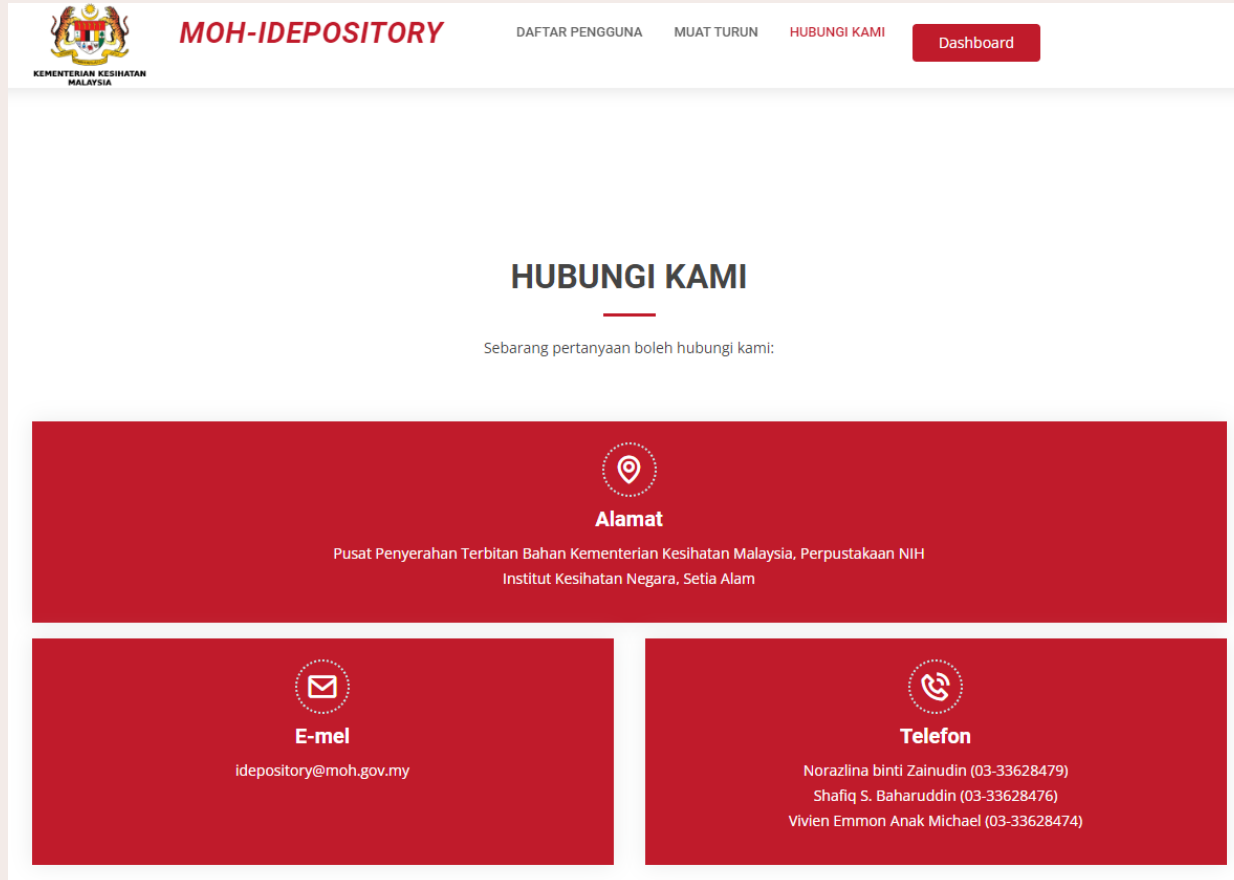
Muat turun

1. Klik menu Muat Turun

Hubungi kami

1. Klik menu Hubungi Kami

Hubungi Kami



The screenshot shows the contact page of the MOH-IDEPOSITORY website. At the top, there is a navigation bar with the MOH logo, the text 'MOH-IDEPOSITORY', and menu items: 'DAFTAR PENGGUNA', 'MUAT TURUN', 'HUBUNGI KAMI', and 'Dashboard'. The main heading is 'HUBUNGI KAMI' with a red underline. Below it, the text reads 'Sebarang pertanyaan boleh hubungi kami:'. There are three red contact boxes. The first box, titled 'Alamat', contains the address: 'Pusat Penyerahan Terbitan Bahan Kementerian Kesihatan Malaysia, Perpustakaan NIH, Institut Kesihatan Negara, Setia Alam'. The second box, titled 'E-mel', contains the email address: 'idepository@moh.gov.my'. The third box, titled 'Telefon', contains three phone numbers: 'Norazlina binti Zainudin (03-33628479)', 'Shafiq S. Baharuddin (03-33628476)', and 'Vivien Emmon Anak Michael (03-33628474)'.

MOH-IDEPOSITORY DAFTAR PENGGUNA MUAT TURUN HUBUNGI KAMI Dashboard

HUBUNGI KAMI

Sebarang pertanyaan boleh hubungi kami:

Alamat
Pusat Penyerahan Terbitan Bahan Kementerian Kesihatan Malaysia, Perpustakaan NIH
Institut Kesihatan Negara, Setia Alam


E-mel
idepository@moh.gov.my

Telefon
Norazlina binti Zainudin (03-33628479)
Shafiq S. Baharuddin (03-33628476)
Vivien Emmon Anak Michael (03-33628474)

Log masuk

Log masuk

Sistem Permohonan Nombor Pengelasan Bahan Terbitan KKM

**MOH-IDEPOSITORY**DAFTAR PENGGUNA MUAT TURUN HUBUNGI KAMI[Log Masuk](#)

MOH-iDepository Laman Utama

Alamat E-mel



Kata Laluan

Lihat Kata Laluan

[Lupa kata laluan?](#) [LOG MASUK](#)

Belum daftar akaun MOH-iDepository? [Klik di sini](#)

Dashboard

MOH-iDepositoryHi! BRENT GLENN20-Mar-2024  

Dashboard

Terbitan

Serahan

0 Menunggu Kelulusan

0 Lulus (Menunggu Serahan)

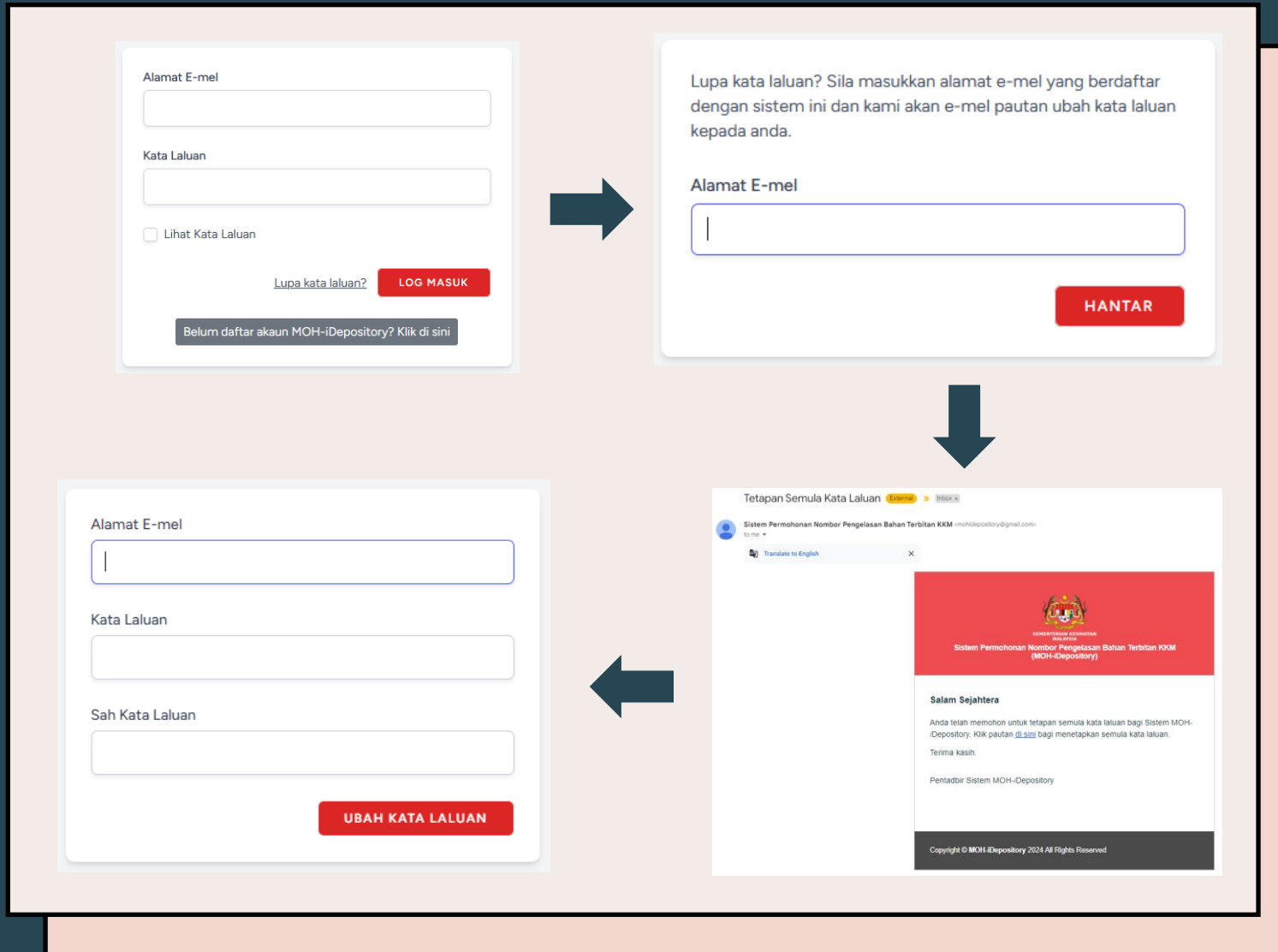
0 Semak Serahan

1 Selesai

1. Klik menu Log Masuk
2. Pengguna log masuk ke dalam sistem dengan memasukkan id (alamat emel) dan kata laluan yang telah berdaftar
3. Klik butang Log Masuk
4. Dashboard pengguna akan dipaparkan

Lupa kata laluan

1. Klik lupa kata laluan pada paparan log masuk
2. Masukkan alamat emel yang berdaftar
3. Klik butang Hantar
4. Emel tetapan semula kata laluan diterima
5. Klik pautan (di sini) di emel
6. Masukkan alamat emel, kata laluan dan sah kata laluan
7. Klik butang Ubah Kata Laluan



Maklumat Pengguna

MOH-i-Depository

Hi! BRENT GLENN

20-Mar-2024

Akaun
Profil
Log, Keluar

Maklumat Pemohon

Gelaran: ENCIK Nama: BRENT GLENN

No Kad Pengenalan: 820205015566 Nombor Pasport: Nombor Pasport

E-mel: fadzlena_rahim@moh.gov.my No Telefon: 0123366666

Institut: UNIT KOMUNIKASI KORPORAT Alamat: Putrajaya


Kemaskini

Ubah Kata Laluan

Kata Laluan Semasa: Kata laluan semasa Kata Laluan Baru: Kata laluan baru Sah Kata Laluan: Sah kata laluan

Simpan

Kemaskini profil

1. Log masuk ke dalam sistem
2. Klik ikon 
3. Klik sub menu Profil
4. Kemaskini maklumat pengguna
5. Klik butang Kemaskini

Ubah kata laluan

1. Masukkan maklumat ubah kata laluan
2. Klik butang Simpan

Permohonan terbitan

1. Klik menu Terbitan
2. Klik butang Mohon Terbitan
3. Masukkan maklumat terbitan
4. Klik butang Simpan (draf) jika ingin simpan
5. Klik butang Hantar jika maklumat telah lengkap
6. Notifikasi permohonan terbitan akan dihantar kepada Pentadbir untuk diluluskan dan nombor pengelasan bahan terbitan KKM akan dijana

Permohonan Terbitan

MOH-iDepository | Hi! BRENT GLENN | 20-Mar-2024

MOHON TERBITAN

Senarai Terbitan

PILIH STATUS...

Show 20 rows | Excel | Search:

Bil	Nama Pemohon	Tajuk Bahan	Jangkaan Terbitan	Jangkaan Serahan	Status	No Siri Pengelasan	Tindakan
No data available in table							

Showing 0 to 0 of 0 entries | Previous | Next

Borang Permohonan Terbitan

Permohonan * Sendiri Wakil Wakil (Maklumat Sedia Ada)

Maklumat Pemohon *
Pilih Pemohon

Nama Penyelia *
Nama Penyelia

E-mel Penyelia *
E-mel Penyelia

Tajuk Bahan *
Masukkan tajuk bahan

Masukkan diskripsi bahan

Tambah

Jenis Terbitan *
Pilih Jenis Terbitan

Bentuk Bahan *
Boleh pilih lebih daripada satu
 Bercetak
 Tidak Bercetak (Mikrofilem/ Foto)
 Digital

Tarikh Jangkaan Terbitan *
dd/mm/yyyy

Tarikh Jangkaan Serahan * (1 bulan selepas tarikh jangkaan terbitan)
dd/mm/yyyy

Simpan (draf) | Hantar

Notifikasi kelulusan terbitan

1. Pemohon akan menerima surat kelulusan bahan terbitan jika diluluskan
2. Setelah terbitan diluluskan, serahan perlu dibuat mengikut tarikh jangkaan serahan
3. Jika terbitan tidak diluluskan, pemohon perlu membuat pembetulan seperti ulasan yang diberikan oleh Pentadbir
4. Surat Kelulusan juga boleh dimuat turun melalui sistem di menu Serahan

Terbitan diluluskan

The screenshot shows an email from the 'Sistem Permohonan Nombor Pengelasan Bahan Terbitan KKM' (MOH-Depository) to ENCIK BRENT GLENN. The email contains contact information for the National Institute of Health (NIH) and a table of application details.

Bil	Tajuk	Nombor Terbitan
1	ALIAS NOSTRUM LABORI	MOHTSUK001/24RR0 Lp mengikut ke dalam sijil untuk muat turun surat kelulusan

Terbitan tidak diluluskan

The screenshot shows an email from the 'Sistem Permohonan Nombor Pengelasan Bahan Terbitan KKM' (MOH-Depository) to ENCIK BRENT GLENN. The email states that the application was not approved and provides instructions for appeal.

Salam Sejahtera ENCIK Brent Glenn!

Untuk makluman, terbitan anda bertajuk QUO EAQUE EAQUE SUNT **TIDAK DILULUSKAN**. Berikut adalah ulasan Pentadbir:

Ulasan Pentadbir: Sila nyatakan tajuk bahan yang bersesuaian

Layari <https://moh-depository.nih.gov.my> untuk tindakan selanjutnya.

Terima kasih.

Pentadbir Sistem MOH-Depository

Surat kelulusan

The screenshot shows the 'Senarai Serahan' interface with a table of application records. The 'Surat Kelulusan' column for the first entry is highlighted with a yellow box.

Bil	Nama Pemohon	Tajuk Bahan	Jangkaan Terbitan	Jangkaan Serahan	Status	No Siri Pengelasan	Surat Kelulusan	Surat Akuan Penerimaan	Tindakan
1	ENCIK BRENT GLENN	ALIAS NOSTRUM LABORI	28-04-2024	28-05-2024	Selesai	MOH/TT/UKK/001.24(RR)			

Serahan bahan

MOH-Idpository Hi! BRENT GLENN 20-Mar-2024

Senarai Serahan

PILIH STATUS...

Show 20 rows Excel Search:

Bil	Nama Pemohon	Tajuk Bahan	Jangkaan Terbitan	Jangkaan Serahan	Status	No Siri Pengelasan	Surat Ketulusan	Surat Akuan Penerimaan	Tindakan
1	ENCIK Brent Glenn	ALIAS NOSTRUM LABORI	28-04-2024	28-05-2024	Peringatan Ketiga (69)	Lulus	MOH/T/UKK/001.24(RR)		B-

Showing 1 to 1 of 1 entries Previous 1 Next

Serahan Bahan

Jenis Serahan * Fizikal Digital

Peringatan!
Hanya fail pdf, jpeg dan jpg dibenarkan. Pastikan saiz fail tidak lebih besar daripada 10MB.

Muat Naik Bahan * No file chosen Kategori Bahan Lampiran *

Judul * Sub Judul


Pengarang Utama/ Editor * Sub Pengarang

Tahun Terbit * Penerbit * Tempat Terbit

Muka Surat * Nombor ISBN/ ISSN Bahasa *

Serahan bahan

Maklumat Serahan

1. Klik menu Serahan
2. Klik ikon 
3. Masukkan maklumat serahan
4. Klik butang Hantar
5. Pentadbir akan menyemak maklumat serahan dan menukar status setelah bahan diterima/ dimuatnaik

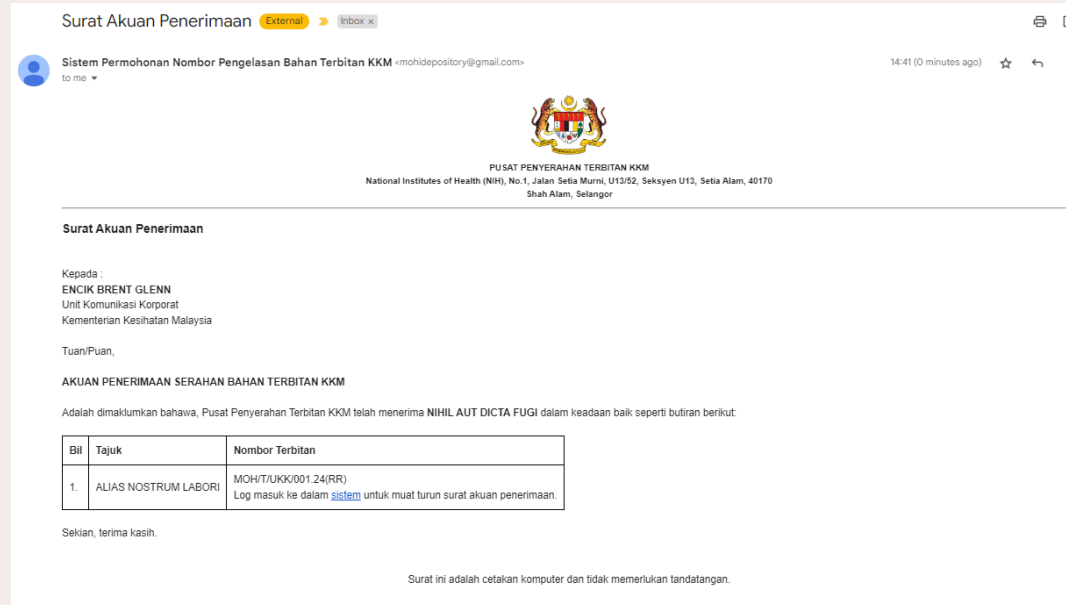
Batal Serahan

1. Klik ikon 
2. Notifikasi pembatalan terbitan

Anda pasti untuk batalkan terbitan ini?

3. Klik Ok untuk batalkan

Serahan selesai



Serahan selesai

1. Pemohon akan menerima Surat Akuan Penerimaan di emel
2. Surat Akuan Penerimaan juga boleh dimuat turun melalui sistem di menu Serahan

Senarai Serahan

PILIH STATUS...

Show 20 rows Excel Search:

Bil	Nama Pemohon	Tajuk Bahan	Jangkaan Terbitan	Jangkaan Serahan	Status	No Siri Pengelasan	Surat Kelulusan	Surat Akuan Penerimaan	Tindakan
▶ 1	ENCIK BRENT GLENN	ALIAS NOSTRUM LABORI	28-04-2024	28-05-2024	Selesai	MOH/T/UKK/001.24(RR)			

Showing 1 to 1 of 1 entries

Previous 1 Next

Terima Kasih